


SALAS MODULARES

MODULAR ROOMS




CAPACIDADES SALAS MODULARES

ROOM CAPACITY

SALAS MODULARES Modular Rooms	 DIMENSÃO Dimension	 ÁREA Area	 Auditório Auditorium	 Escolar School	 Espinha de Peixe Fishbone	 Formato "U" "U" Format	 Mesa redonda (8) Round Table (8)
101 - 105	13,39 x 14,31 (m)	194 m ²	190 pax	190 pax	132 pax	76 pax	160 pax
106	13,39 x 13,10 (m)	178 m ²	176 pax	176 pax	124 pax	76 pax	144 pax
107 - 110	5,67 x 7,71 (m)	44 m ²	42 pax	42 pax	-	18 pax	40 pax
111	5,67 x 7,43 (m)	42 m ²	42 pax	42 pax	-	18 pax	40 pax
112	13,17 x 13,83 (m)	189 m ²	185 pax	185 pax	130 pax	80 pax	176 pax
113 - 115	13,17 x 14,31 (m)	195 m ²	190 pax	190 pax	140 pax	80 pax	176 pax

SALAS MULTIUSO

MULTIPURPOSE ROOMS



CAPACIDADES SALAS MULTIUSO

ROOM CAPACITY

SALAS MULTIUSO Multipurpose Rooms	DIMENSÃO Dimension	ÁREA Area	Auditório Auditorium	Escolar School	Espinha de Peixe Fishbone	Formato "U" "U" Format	Mesa redonda (8) Round Table (8)
116	28,74 x 42,25 (m)	1.170 m ²	1.230 pax	1.230 pax	840 pax	258 pax	1.104 pax
117	28,74 x 42,14 (m)	1.195 m ²	1.245 pax	1.245 pax	840 pax	258 pax	1.104 pax
118	19,91 x 19,75 (m)	355 m ²	383 pax	383 pax	248 pax	132 pax	288 pax
119 - 120	19,91 x 22,41 (m)	435 m ²	481 pax	481 pax	308 pax	144 pax	336 pax
121	19,91 x 19,64 (m)	376 m ²	403 pax	403 pax	260 pax	132 pax	288 pax
122 - 123 - 124	22,45 x 19,75/22,41/19,15 (m)	493 m ²	490 pax	490 pax	372 pax	160 pax	432 pax

AUDITÓRIOS E HALLS

AUDITORIUMS AND HALLS



CAPACIDADES DE AUDITÓRIOS E DIMENSÃO DOS HALLS

AUDITORIUMS CAPACITY AND HALL DIMENSIONS

AUDITÓRIOS AUDITORIUMS	ÁREA Area	Auditório Auditorium	CONVENTION HALLS HALLS	DIMENSÃO Dimension	ÁREA Area	PÉ DIREITO HEIGHT
Teatro Celso Furtado Theater	5.370 m ²	2.505 pax	HALL 01	82,58 x 84,30 (m)	6.493 m ²	7 m
Aud. B	374 m ²	281 pax	HALL 02	91,10 x 26,80 (m)	2.435 m ²	7 m
Aud. A	251 m ²	124 pax	HALL 03	68,40 x 26,67 (m)	1.482 m ²	2,8 m
			HALL 04	48,70 x 14,04 (m)	684 m ²	2,8 m





EXPO PAVILHÕES

EXHIBITION HALLS



DIMENSÃO DOS HALLS DE EXPOSIÇÃO

EXHIBITION HALL DIMENSIONS

EXPO PAVILHÕES HALLS	 DIMENSÃO Dimension	 ÁREA Area	 PÉ DIREITO HEIGHT
EXPO 01	225,01 x 70,67 (m)	14.547 m ²	10 m
EXPO 02	229,7 x 69,50 (m)	14.723 m ²	10 m
EXPO 03	229,76 x 59,90 (m)	12.692 m ²	10 m
EXPO 04	229,53 x 59,90 (m)	12.681 m ²	10 m
EXPO 05	229,53 x 60,63 (m)	12.880 m ²	10 m
ALAMEDA DE CONEXÃO Connection Hall	82,23 x 11,06 (m)	895 m ²	4 m

PAREDES MODULARES
Modular Walls

SANITÁRIOS
Toilets

Alimentos&Bebidas
Food&Beverage

